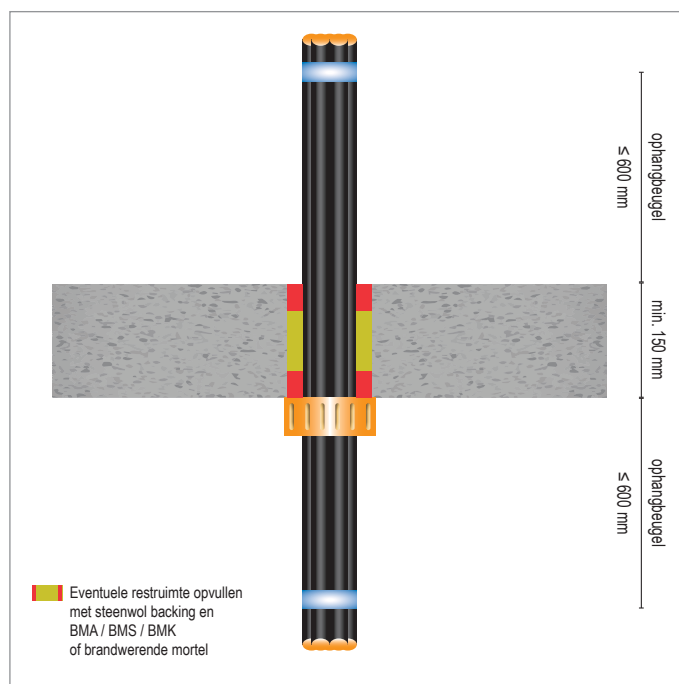
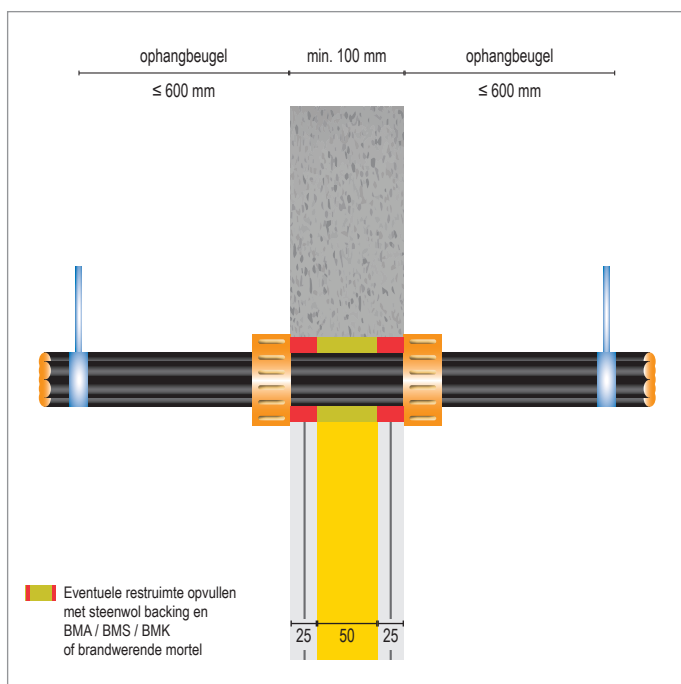






# FLAMRO®


## Variant N-II KS Manchet

### Brandmanchet



#### RUIME SPARING ≥ 40 MM

-  Elektrabuisbundel
-  Lichte Scheidingswand
-  Massieve Wand / Massieve Vloer
-  FLAMRO® Variant N-II KS Manchet

Doorvoer	Diameter (max)	Product	Brandweerstandklasse		Goedkeurings document
			Wand	Vloer	
 Elektrabuisbundel	≤ 125	Variant N-II KS Manchet	EI = 120 U/C	EI = 120 U/C	ETA 13/0792

Deze handleiding dient als ondersteuning voor een juiste montage.  
Voor uitgebreide montagedetails, zie *Installation Manual*

Alle maten in mm

Bij afwijkende situaties raadpleeg onze technische support:

 +31 10 72 71 044

 [info@svt-products.nl](mailto:info@svt-products.nl)